



دولة فلسطين
وَأَذِلَّةَ الرَّسُولِ تُوَدِّعُكَ الرَّجُلُ الْعَالِي

الكتاب الإحصائي السنوي

للتعليم العالي في محافظات غزة 2023/2022



Annual Statistical Book

For Higher Education In Gaza Governorates

2022/2023

إعداد

الإدارة العامة للتخطيط والتطوير
دائرة الدراسات والمعلومات
قسم إحصاء التعليم العالي

إبريل 2023



دولة فلسطين
مُؤَدَّة العِلْم والتَّحْقِيق العَالِي

الكتاب الإحصائي السنوي

للتعليم العالي في محافظات غزة : 2023/2022

Annual Statistical Book

For Higher Education In Gaza Governorates 2022/2023

Prepared By

**General Directorate of Planning and Development
Studies and Information Department
Higher Education Statistic Division**

إبريل (2023) April

في حالة الاقتباس، يرجى الإشارة إلى هذا الكتاب كالتالي :
وزارة التربية والتعليم العالي (2023). الكتاب الإحصائي السنوي للتعليم العالي
في محافظات غزة 2022/2023م، غزة - فلسطين

جميع المراسلات توجه إلى :

الإدارة العامة للتخطيط والتطوير
وزارة التربية والتعليم العالي

📍 غزة، فلسطين 📍 ص.ب (5258)
☎ هاتف: 2641286 - 08 - 0097
📠 فاكس: 2641286 - 08 - 0097
✉ بريد إلكتروني: asaleh@moegaza.edu.ps
🌐 موقع إلكتروني: www.mohe.ps

فريق الإعداد:

أ. عائد عبد اللطيف الربيعي
مدير عام التخطيط والتطوير

أ. أشرف نايف صالح
مدير دائرة الدراسات والمعلومات
أ. منال محمد بعلوشة
رئيس قسم إحصاء التعليم العالي
أ. أمل يوسف حمادة
رئيس قسم الدراسات و التوثيق

أ. بلال رمضان شامية
مصمم جرافيك

أبريل 2023
جميع الحقوق محفوظة

ملاحظة :

الطلبة الجدد: الفصل الدراسي الأول للعام 2023/2022م
الطلبة المسجلون: حتى نهاية الفصل الأول للعام 2023/2022م
الطلبة الخريجون: للعام الدراسي 2023/2022م

Suggested Citation:

Ministry of Education & Higher Education (2023). Annual Statistical Book for Higher Education in Gaza Governorates 2022/2023, Gaza- Palestine

All Correspondence should be directed to:

General Directorate of Planning and Development
Ministry of Education and Higher Education

📍 Address: Gaza, Palestine 🇵🇸 P.O. Box (5258)

☎ Tel: 0 0 9 7 - 0 8 - 2 6 4 1 2 8 6

📠 Fax: 0 0 9 7 - 0 8 - 2 6 4 1 2 8 6

✉ Email: asaleh@moegaza.edu.ps

🌐 Website: www.mohe.ps

Preparation Team:

Aaed A. Al - Rabai

General Manager of Planning and Development

Ashraf N. Saleh

Director of Studies and Information Department

Manal M. Baalousha

Head of Higher Education Statistics Division

Amal Y. Hamada

Head of Studies and Documentation Division

Belal R. Shamyia

Graphic Designer

April, 2023

All Rights Reserved

Note: Time Reference To All Data In This Book is 1st of April 2023.

المقدمة

يسر الإدارة العامة للتخطيط والتطوير في وزارة التربية والتعليم العالي أن تقدم هذا الكتاب الإحصائي حول التعليم العالي في محافظات غزة للعام الدراسي 2023/2022.

يعرض هذا الكتاب الجداول الإحصائية التفصيلية لمؤسسات التعليم العالي في محافظات غزة الحكومية التي تشرف عليها الوزارة ومؤسسات التعليم العامة والخاصة وأيضاً التابعة لوكالة الغوث، حيث تهدف هذه البيانات الإحصائية إلى توفير الرقم الإحصائي الذي يعكس واقع التعليم العالي من حيث البرامج والتخصصات المختلفة وحجم الاستيعاب والخريجين والعاملين، ويعد الرقم الإحصائي مؤشر حقيقي لما تم إنجازه، وما ينتظر الإنجاز، وهو حاجة ملحة للباحثين وصناع القرار والمهتمين بقضايا التعليم، وهو ضرورة لرسم السياسات والتخطيط والتطوير.

البيانات الواردة في الكتاب الإحصائي للطلبة الجدد لطلبة الفصل الدراسي الأول للعام الأكاديمي 2023/2022، طلبة مسجلون حتى نهاية الفصل الدراسي الأول للعام 2023/2022. تم تصنيف البرامج في جميع مؤسسات التعليم العالي حسب التصنيف العالمي اسكد 2013 (ISCED 2013).

وفي الختام تتقدم الإدارة العامة للتخطيط والتطوير بالشكر وعظيم الامتنان لكافة مؤسسات التعليم العالي على ما بُذل من جهد في توفير البيانات الإحصائية، ولكل من أسهم في رفد المعلومات والبيانات الموجودة في هذا الكتاب الإحصائي.

الطلبة المسجلون / جميع طلبة الجامعة الجامعة بما فيهم الجدد
الطلبة الخريجون/ الطلبة الذين أنهوا الدراسة الجامعية وغير موجودين على مقاعد الدراسة

**الإدارة العامة للتخطيط والتطوير
وزارة التربية والتعليم العالي**

INTRODUCTION

The General Directorate of Planning and Development in the Ministry of Education and Higher Education present this annual statistical book of higher education in Gaza Governorates for academic year 2022/2023.

This book provides statistics that reflect the current situation in Higher Education institutions, We hope that this yearbook will provide useful information for researchers and interested people in Palestinian Higher Education Sector.

The book consists of five chapters; the first chapter includes data of new-enrolled students, the second chapter includes data of Enrolled Students, the third chapter includes statistics pertaining graduates, fourth one includes statistics full time staff, and fifth includes statistics part time staff.

The Directorate General of Planning and Development expresses its gratitude and appreciation for HE institutions that provided us with data to make this Publication possible.

Enrolled students/all university students including newly enrolled. Graduates/ students who completed their university study.

Ministry of Education & Higher Education
Directorate General for Planning and Development

محتويات الكتاب

Contents of Book

Contents	الصفحة Page	المحتوى
Introduction	1	المقدمة
Contents Of Book	2	محتويات الكتاب
List of Tables	3	قائمة الجداول
Infographic	6	انفوجرافيك
Chapter 1 Newly Enrolled Students at Higher Education Insinuations for Academic Year 2022/2023	24	الفصل الاول الطلبة الجدد في مؤسسات التعليم العالي لعام 2023/2022
Chapter 2 Enrolled students at Higher Education Insinuations for academic year 2022/2023	29	الفصل الثاني الطلبة المسجلون في مؤسسات التعليم العالي لعام 2023/2022
Chapter 3 Graduates students at Higher Education Insinuations for academic year 2022/2023	34	الفصل الثالث الطلبة الخريجون من مؤسسات التعليم العالي لعام 2023/2022
Chapter 4 Full Time Staff at Higher Education Insinuations 2022/2023	39	الفصل الرابع العاملون المفرغون في مؤسسات التعليم العالي لعام 2023/2022
Chapter 5 Part Time Staff at Higher Education Insinuations 2022/2023	44	الفصل الخامس العاملون غير المفرغين في مؤسسات التعليم العالي لعام 2023/2022

قائمة الجداول

Table of Contents

Table	الصفحة Page	الجدول
Table 1 Distribution Of Newly Enrolled Students At Higher Education Institutions By Institute, Scientific Degree And Gender 2022/2023	25	جدول 1 توزيع الطلبة الجدد في مؤسسات التعليم العالي حسب المؤسسة والدرجة العلمية والجنس 2023/2022
Table 2 Distribution of Newly Enrolled Students at Higher Education Institutions by Institute Type, Scientific Degree and Gender 2022/2023	27	جدول 2 توزيع الطلبة الجدد في مؤسسات التعليم العالي حسب نوع المؤسسة والدرجة العلمية والجنس 2023/2022
Table 3 Distribution of Newly Enrolled Students at Higher Education Institutions by Main Program & Gender 2022/2023	28	جدول 3 توزيع الطلبة الجدد في مؤسسات التعليم العالي حسب البرنامج العام والجنس 2023/2022
Table 4 Distribution of Enrolled Students at Higher Education Institutions by Institute, Scientific Degree & Gender 2022/2023	30	جدول 4 توزيع الطلبة المسجلين في مؤسسات التعليم العالي حسب المؤسسة والدرجة العلمية والجنس 2023/2022
Table 5 Distribution of Enrolled Students at Higher Education Institutions by Institute Type, Scientific Degree and Gender 2022/2023	32	جدول 5 توزيع الطلبة المسجلين في مؤسسات التعليم العالي حسب نوع المؤسسة والدرجة العلمية والجنس 2023/2022

قائمة الجداول

Table of Contents

Table	الصفحة Page	الجدول
Table 6 Distribution Of Newly Enrolled Students At Higher Education Institutions By Institute, Scientific Degree And Gender 2022/2023	33	جدول 6 توزيع الطلبة الجدد في مؤسسات التعليم العالي حسب المؤسسة والدرجة العلمية والجنس 2023/2022
Table 7 Distribution of Newly Enrolled Students at Higher Education Institutions by Institute Type, Scientific Degree and Gender 2022/2023	35	جدول 7 توزيع الطلبة الجدد في مؤسسات التعليم العالي حسب نوع المؤسسة والدرجة العلمية والجنس 2023/2022
Table 8 Distribution of Newly Enrolled Students at Higher Education Institutions by Main Program & Gender 2022/2023	37	جدول 8 توزيع الطلبة الجدد في مؤسسات التعليم العالي حسب البرنامج العام والجنس 2023/2022
Table 9 Distribution of Enrolled Students at Higher Education Institutions by Institute, Scientific Degree & Gender 2022/2023	38	جدول 9 توزيع الطلبة المسجلين في مؤسسات التعليم العالي حسب المؤسسة والدرجة العلمية والجنس 2023/2022
Table 10 Distribution of Enrolled Students at Higher Education Institutions by Institute Type, Scientific Degree and Gender 2022/2023	40	جدول 10 توزيع الطلبة المسجلين في مؤسسات التعليم العالي حسب نوع المؤسسة والدرجة العلمية والجنس 2023/2022

قائمة الجداول

Table of Contents

Table

الصفحة
Page

الجدول

Table 11 Distribution Of Newly Enrolled Students At Higher Education Institutions By Institute, Scientific Degree And Gender 2022/2023

42

جدول 11 توزيع الطلبة الجدد في مؤسسات التعليم العالي حسب المؤسسة والدرجة العلمية والجنس 2023/2022

Table 12 Distribution of Newly Enrolled Students at Higher Education Institutions by Institute Type, Scientific Degree and Gender 2022/2023

45

جدول 12 توزيع الطلبة الجدد في مؤسسات التعليم العالي حسب نوع المؤسسة والدرجة العلمية والجنس 2023/2022

Table 13 Distribution of Newly Enrolled Students at Higher Education Institutions by Main Program & Gender 2022/2023

47

جدول 13 توزيع الطلبة الجدد في مؤسسات التعليم العالي حسب البرنامج العام والجنس 2023/2022



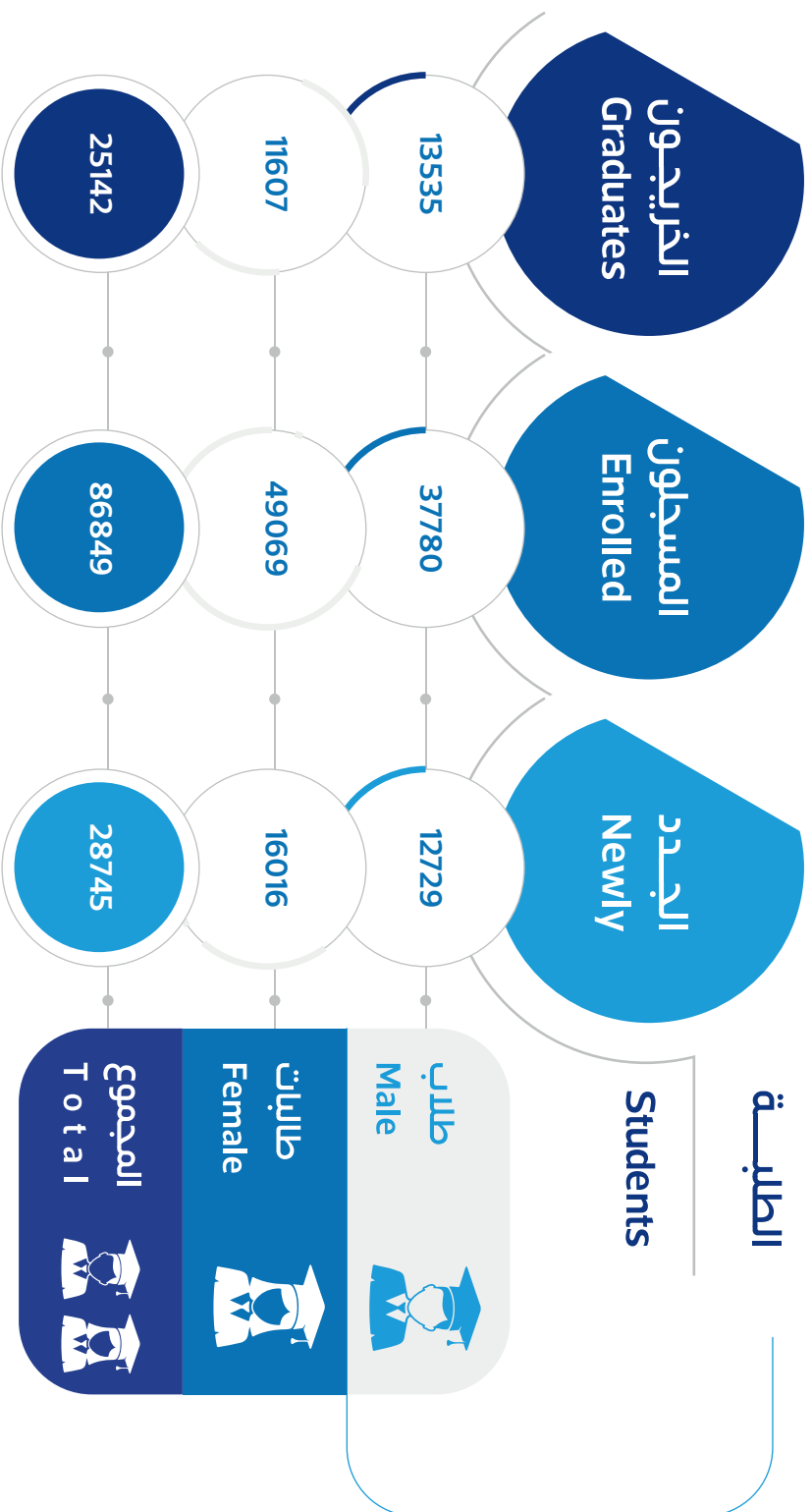
انفوغرافيك Infographic

الكتاب الإحصائي السنوي للتعليم العالي في محافظات غزة 2022/2023
Annual Statistical Book For Higher Education In Gaza Governorates 2022/2023

Public Statistics

أحصاءات عامة

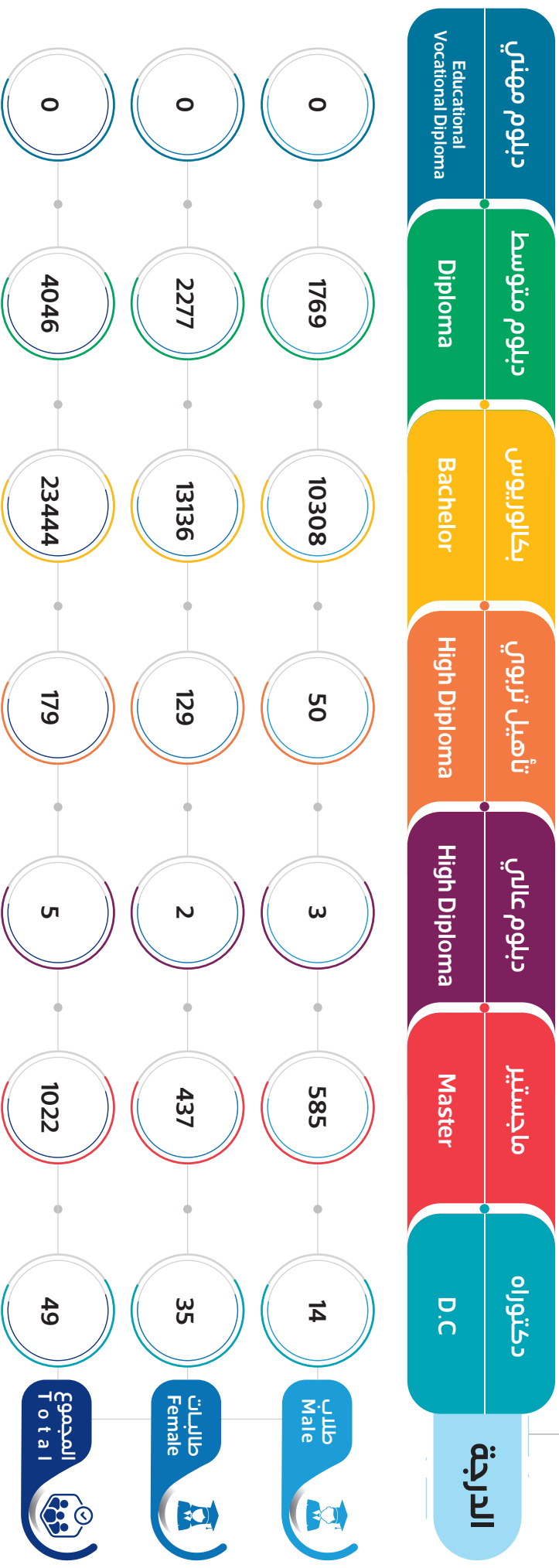
الطلبة في مؤسسات التعليم العالي للعام الجامعي 2023/2022
Students at Higher Education Institutions for Academic Year 2022/2023



Newly Enrolled Students

الطلبة الجدد

الطلبة الجدد حسب الدرجة العلمية
Newly Enrolled Students by Scientific Degree



Newly Enrolled Students by Main Program

الطلبة الجدد حسب التصنيف العام



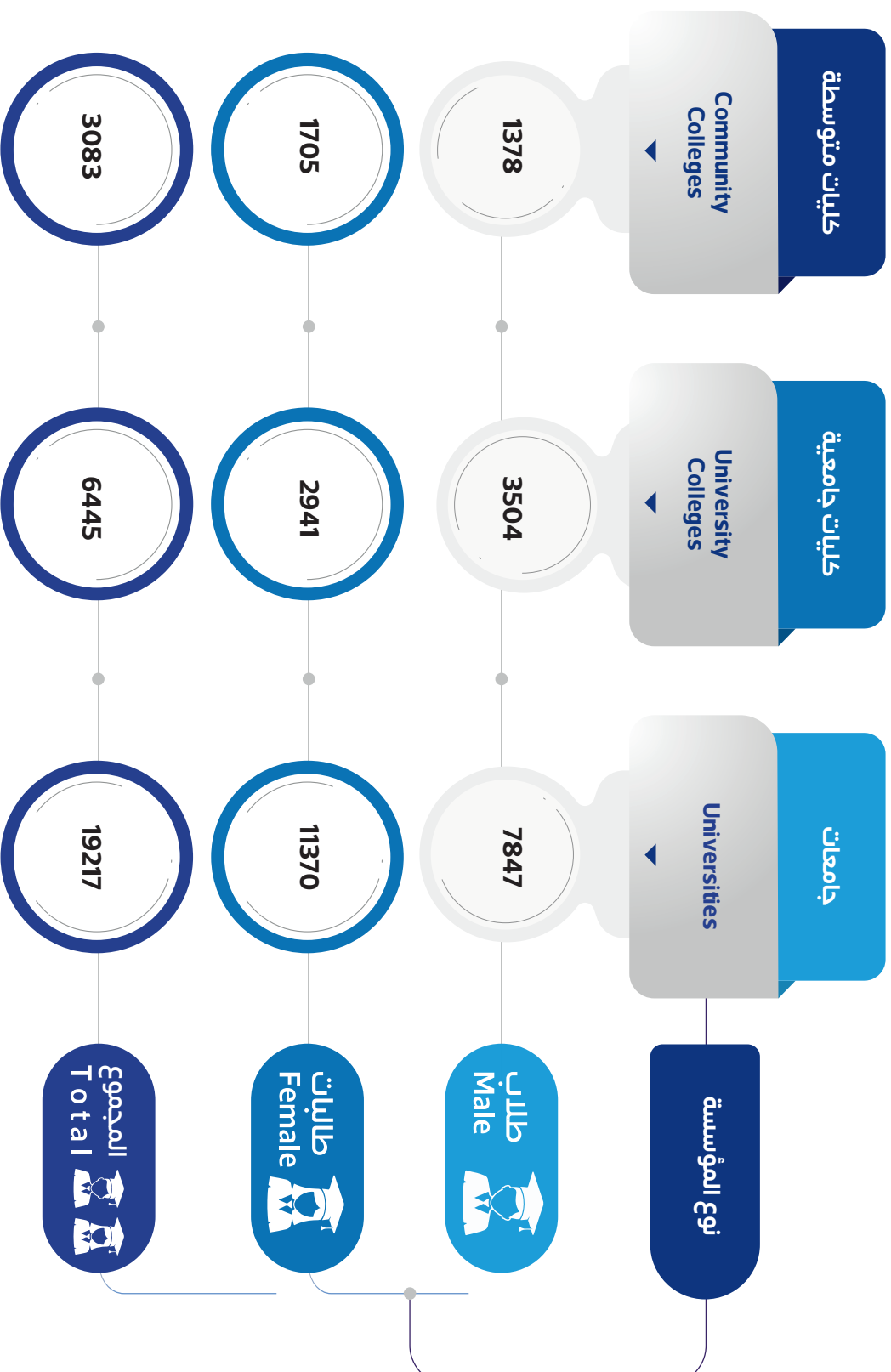
Newly Enrolled Students by Main Program

الطلبة الجدد حسب التصنيف العام



Newly Enrolled Students by Institutions Type

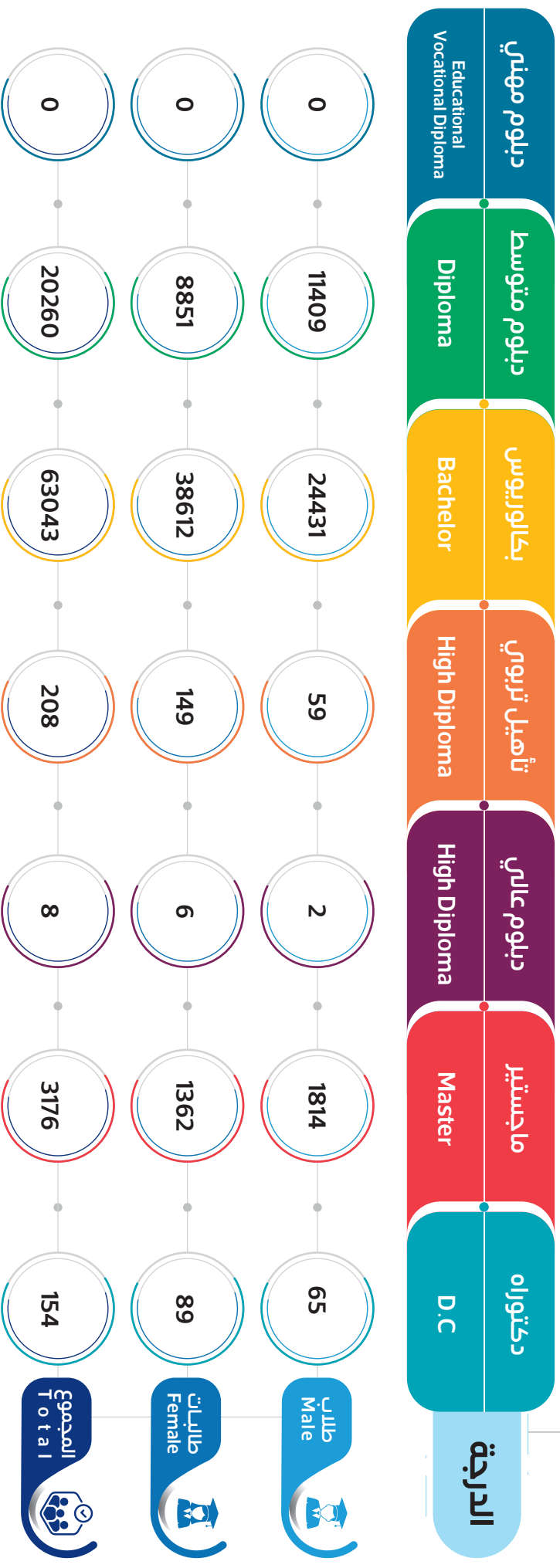
الطالبة الجدد حسب نوع المؤسسة



Enrolled Students

الطالبة المسجلون

الطالبة المسجلون حسب الدرجة العلمية
Enrolled Students by Scientific Degree




Newly Enrolled Students by Main Program

الطلبة المسجلون حسب التصنيف العام

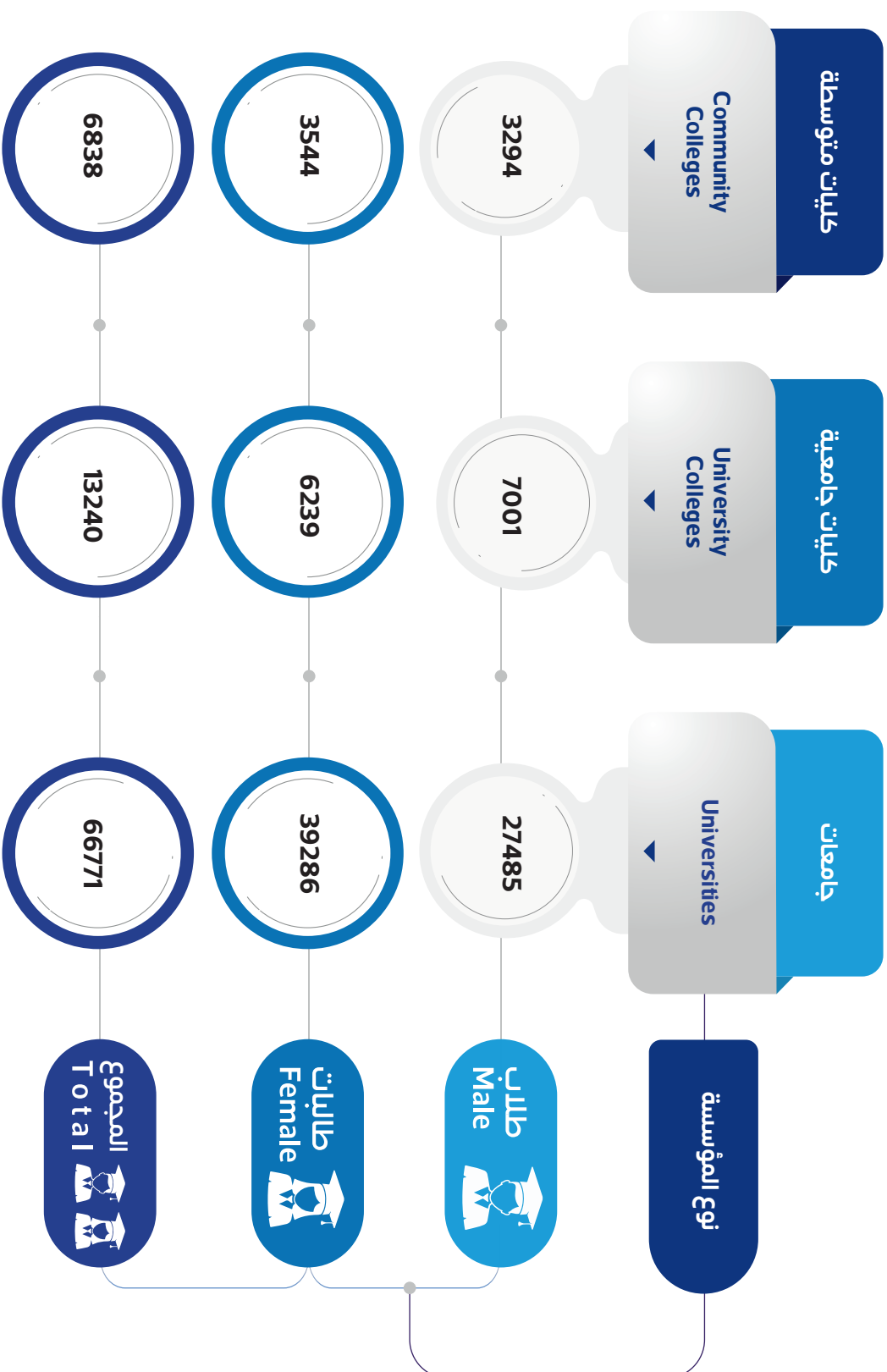


التصنيف العام



Enrolled Students by Institutions Type

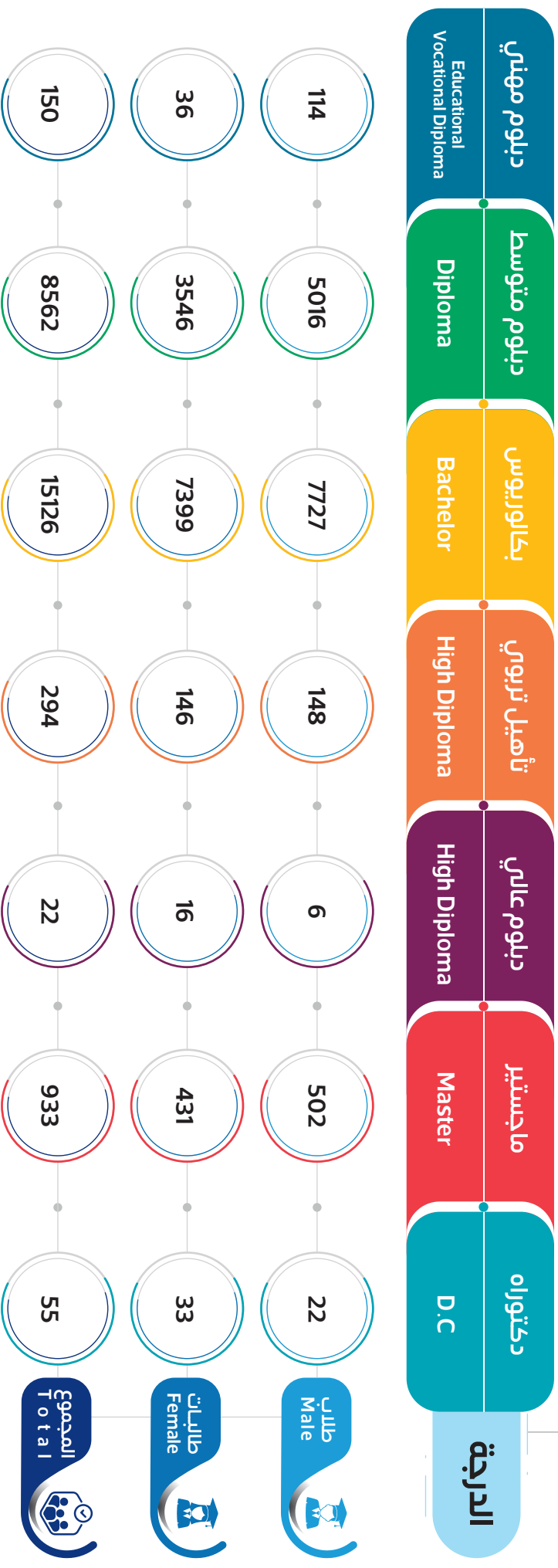
الطالبة المسجلون حسب نوع المؤسسة



Graduates Students

الطلبة الخريجون

حسب الدرجة العلمية
by Scientific Degree



Graduates Students by Main Program

الطالبة الخريجون حسب التصنيف العام

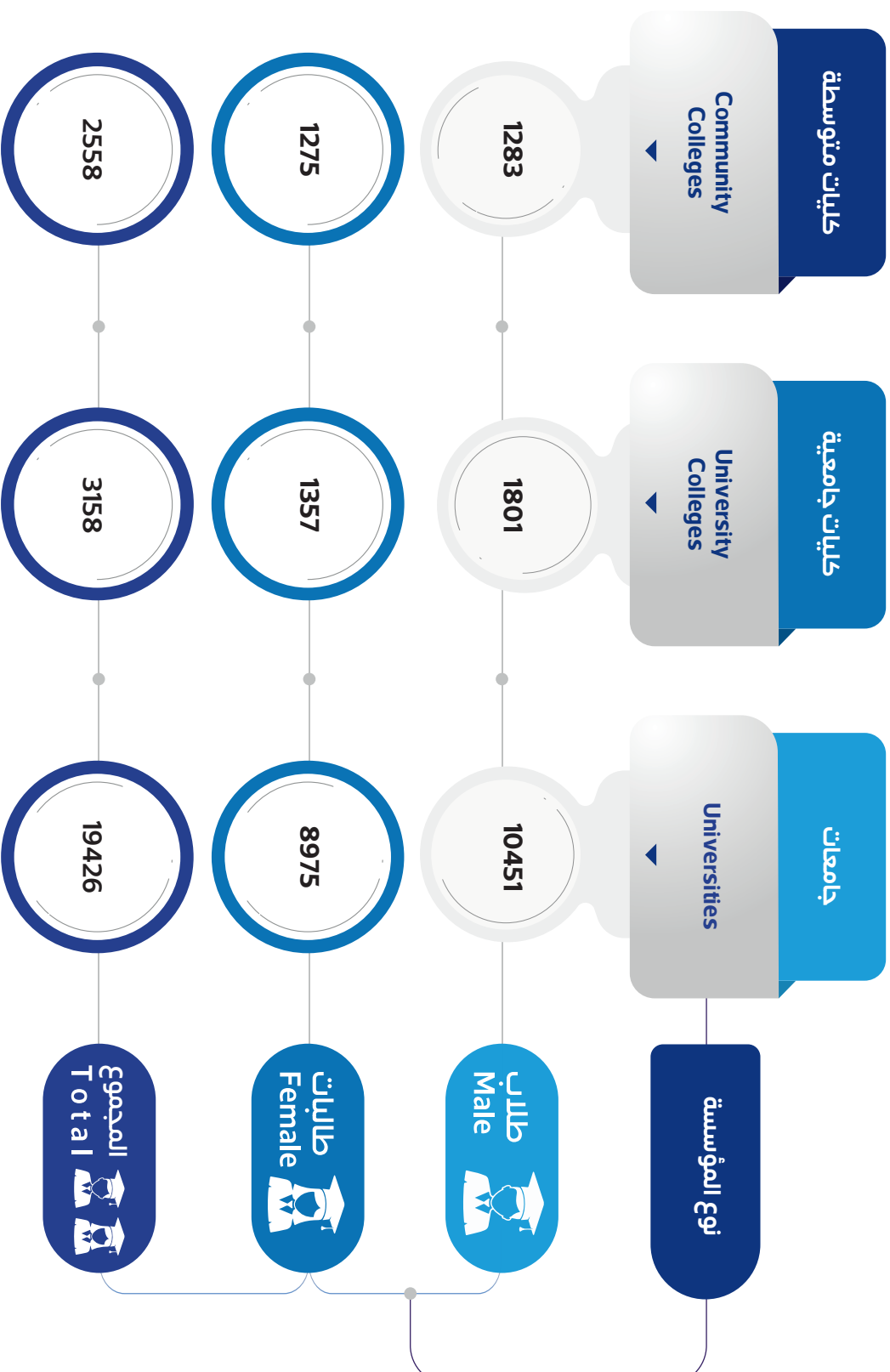


التصنيف العام



Graduates Students by Institutions Type

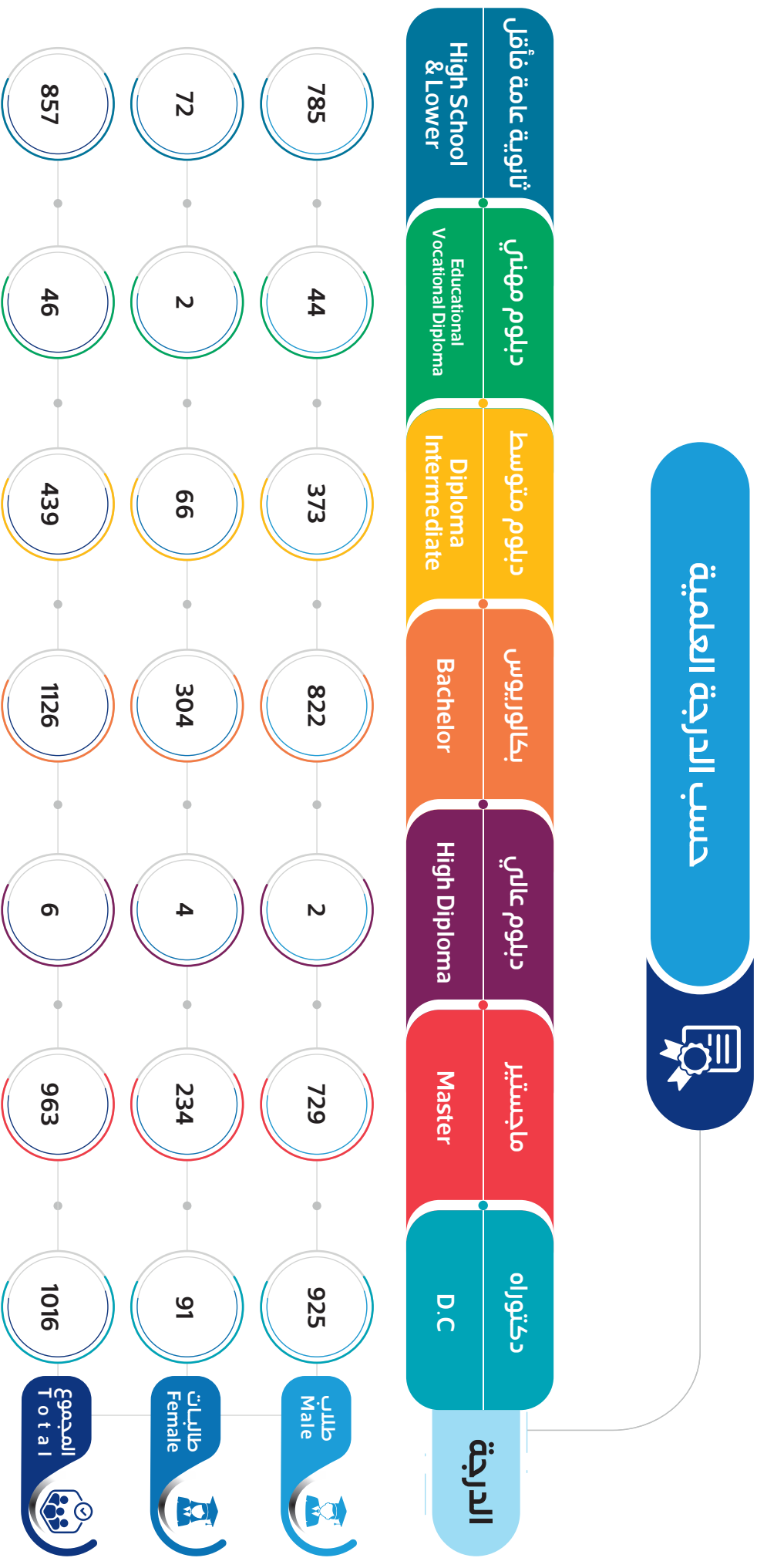
الطالبة الخريجون حسب نوع المؤسسة



Full Time Staff by Scientific Degree

العاملون المفرغون

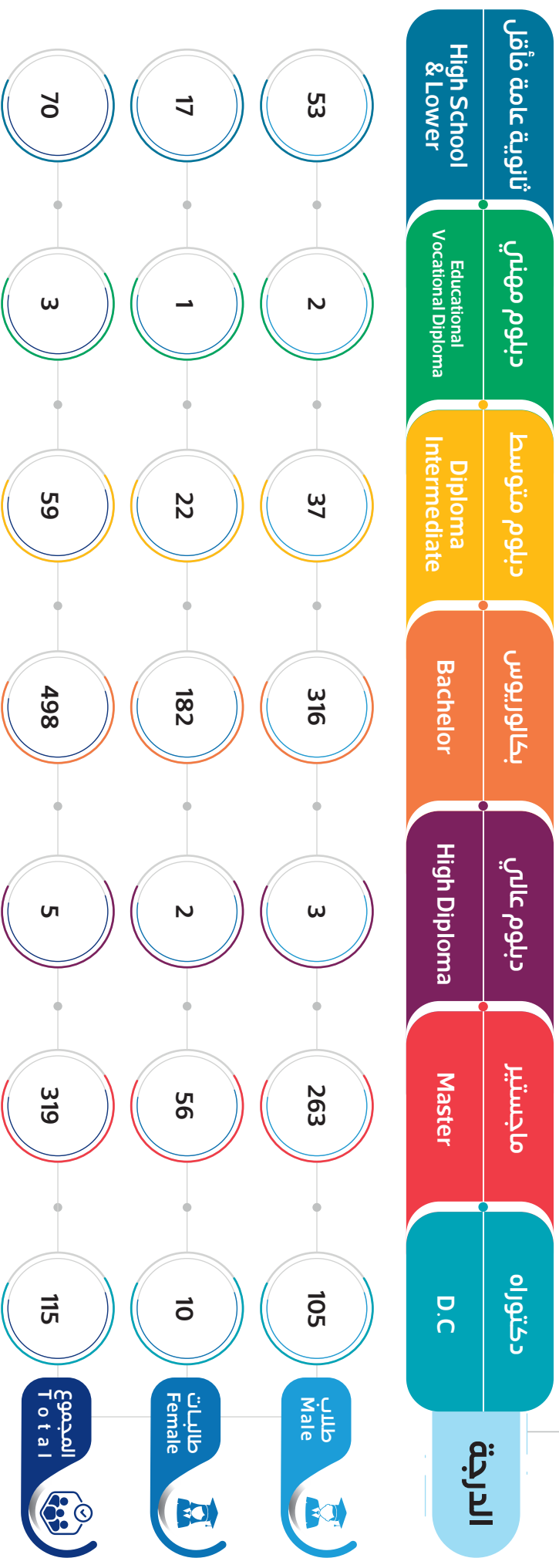
حسب الدرجة العلمية



Part Time Staff

العاملون غير المفرغين

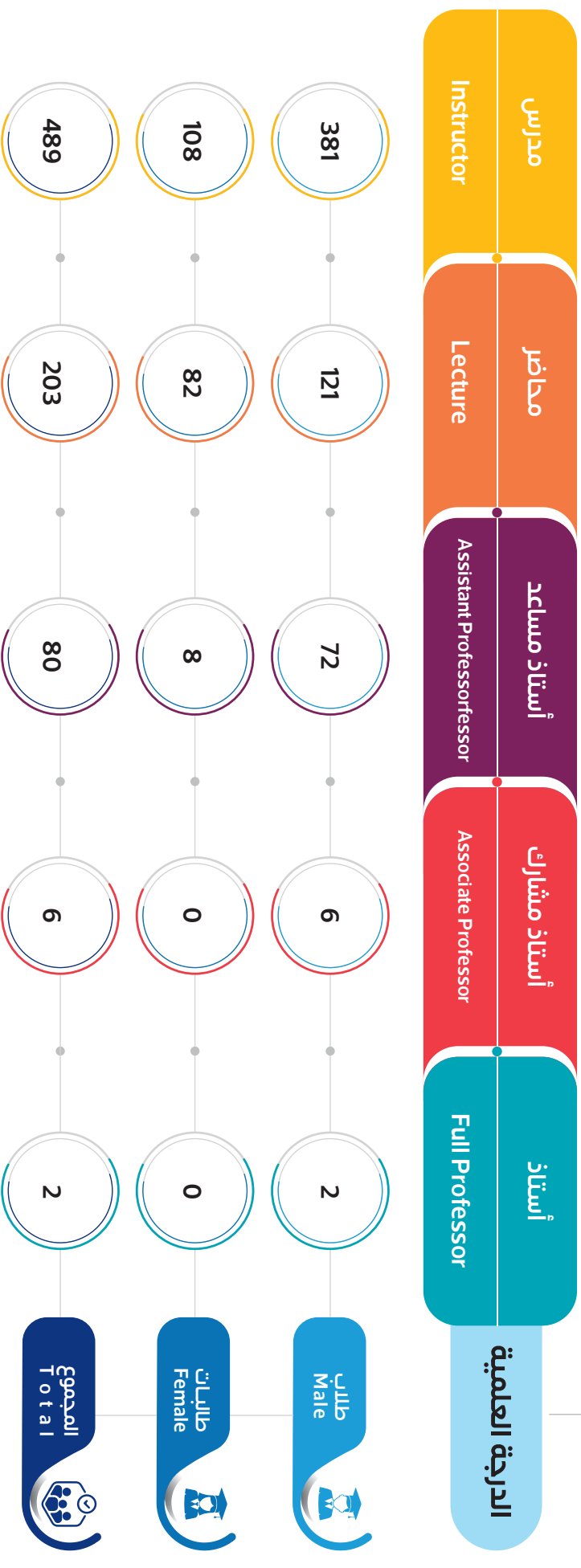
حسب الدرجة العلمية
by Scientific Degree

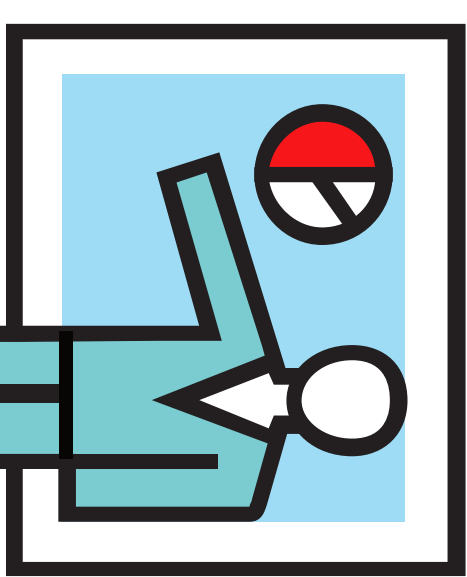


Part Time Staff by Scientific Degree

العاملون غير المفرغين

حسب الرتبة الأكاديمية
By Academic Degree





الطلبة الجدد Newly Enrolled Students

الكتاب الإحصائي السنوي للتعليم العالي في محافظات غزة 2022/2023
Annual Statistical Book For Higher Education In Gaza Governorates 2022/2023

جدول (1): توزيع الطلبة الجدد في مؤسسات التعليم العالي حسب المؤسسة والدرجة العلمية والجنس 2022/2023
 Table (1): Distribution of Newly Enrolled Students at Higher Education Institutions by Institute, Scientific Degree & Gender 2022/2023

Institution Type	المجموع			دبلوم مهني		دبلوم متوسط			بكالوريوس			تأهيل ترويحي			دبلوم عالي			ماجستير			دكتوراه			اسم المؤسسة
	Total			Vocational Diploma		Diploma			Bachelor			T Q			High Diploma			Master			D.C			
Gender	T	F	M	T	F	T	F	M	T	F	M	T	F	M	T	F	M	T	F	M	T	F	M	
Al- Aqsa University	6164	4292	1872	0	0	0	0	0	5914	4186	1728	0	0	0	0	0	0	250	106	144	0	0	0	جامعة الأقصى
The Islamic University - Gaza	4265	2495	1770	0	0	0	0	0	3653	2167	1486	107	87	20	5	2	3	461	213	248	39	26	13	الجامعة الإسلامية - غزة
Al- Azhar University - Gaza	3390	1927	1463	0	0	0	0	0	3218	1833	1385	0	0	0	0	0	0	162	85	77	10	9	1	جامعة الأزهر- غزة
Al- Quds Open University	1778	792	986	0	0	0	0	0	1662	726	936	72	42	30	0	0	0	44	24	20	0	0	0	جامعة القدس المفتوحة
Al- Ummanh University	126	14	112	0	0	0	0	32	94	13	81	0	0	0	0	0	0	0	0	0	0	0	0	جامعة الأمة للتعليم المفتوح
University of Palestine	1309	641	668	0	0	0	0	0	1279	641	638	0	0	0	0	0	0	30	0	30	0	0	0	جامعة فلسطين
Gaza University	741	377	364	0	0	0	0	0	709	370	339	0	0	0	0	0	0	32	7	25	0	0	0	جامعة غزة
Al- Israa University	1444	832	612	0	0	0	0	764	637	288	349	0	0	0	0	0	0	43	2	41	0	0	0	جامعة الإسرائ
University College of Science & Technology Khan Yunis	1078	510	568	0	0	0	0	0	1078	510	568	0	0	0	0	0	0	0	0	0	0	0	0	الكلية الجامعية للعلوم والتكنولوجيا - خان يونس
University College of Applied Sciences- Gaza	2874	1450	1424	0	0	0	0	0	2874	1450	1424	0	0	0	0	0	0	0	0	0	0	0	0	الكلية الجامعية للعلوم التطبيقية
Palestine College of Nursing	63	43	20	0	0	0	0	0	63	43	20	0	0	0	0	0	0	0	0	0	0	0	0	كلية فلسطين للتدريب
Palestine technical College	889	326	563	0	0	0	0	0	889	326	563	0	0	0	0	0	0	0	0	0	0	0	0	كلية فلسطين التقنية


جدول (2): توزيع الطلبة الجدد في مؤسسات التعليم العالي حسب نوع المؤسسة والدرجة العلمية والجنس 2023/2022

Table (2): Distribution of Newly Enrolled Students at Higher Education Institutions by Institute Type, Scientific Degree and Gender 2022/2023

Institution Type	المجموع			دبلوم مهني			دبلوم متوسط			بكالوريوس			تأهيل تربوي			دبلوم عالي			ماجستير			دكتوراه			اسم المؤسسة
	T	F	M	T	F	M	T	F	M	T	F	M	T	F	M	T	F	M	T	F	M	T	F	M	
Gender																									حسب النوع
Universities	19217	11370	7847	0	0	0	796	543	253	17166	10224	6942	179	129	50	5	2	3	1022	437	585	49	35	14	جامعات
University College	6445	2941	3504	0	0	0	167	29	138	6278	2912	3366	0	0	0	0	0	0	0	0	0	0	0	0	كليات جامعية
Community Colleges	3083	1705	1378	0	0	0	3083	1705	1378	0	0	0	0	0	0	0	0	0	0	0	0	0	0	0	كليات مجامع
Total	28745	16016	12729	0	0	0	4046	2277	1769	23444	13136	10308	179	129	50	5	2	3	1022	437	585	49	35	14	المجموع

جدول (3) : توزيع الطلبة الجدد في مؤسسات التعليم العالي حسب البرامج العام والجنس 2022/2023
 Table (3) : Distribution of Newly Enrolled Students at Higher Education Institutions by Main Program and Gender 2022/2023

Main Program	المجموع			كليات مجتمع			كليات جامعية			جامعات			البرامج العام
	Total			Community			University			Universities			
	T	F	M	T	F	M	T	F	M	T	F	M	
Gender	4055	3147	908	219	164	55	255	195	60	3581	2788	793	
Education	2746	1789	957	9	2	7	1041	433	608	1696	1354	342	التربية
Arts, Humanities, Languages	809	444	365	141	99	42	143	73	70	525	272	253	العلوم الاجتماعية والأعمال التجارية
Social Sciences, Journalism & Information	293	155	138	0	0	0	0	0	0	293	155	138	العلوم الطبيعية، الرياضيات والإحصاء
Natural Science, Mathematics & Statistics	6363	3269	3094	936	616	320	1186	535	651	4241	2118	2123	إدارة الأعمال والقانون
Business & administration, Law	7026	2630	4396	1194	405	789	1670	530	1140	4162	1695	2467	المعلومات وتكنولوجيا الاتصالات
Information & Communication Technologies	1633	830	803	158	145	13	1371	648	723	104	37	67	الهندسة والتصنيع والبناء
Engineering, Manufacturing & Construction	167	27	140	2	0	2	38	7	31	127	20	107	الزراعة
Agriculture, Forestry, Fisheries & Veterinary	4479	3151	1328	424	274	150	717	512	205	3338	2365	973	الصحة والخدمات الاجتماعية
Health and Welfare	24	8	16	0	0	0	24	8	16	0	0	0	الخدمات
Services	1150	566	584	0	0	0	0	0	0	1150	566	584	عام
Public	28745	16016	12729	3083	1705	1378	6445	2941	3504	19217	11370	7847	المجموع
Total													



الطالبة المسجلون

Enrolled Students

الكتاب الإحصائي السنوي للتعليم العالي في محافظات غزة 2022/2023
Annual Statistical Book For Higher Education In Gaza Governorates 2022/2023

جدول (4): توزيع الطلبة المسجلين في مؤسسات التعليم العالي حسب المؤسسة والدرجة العلمية والجنس 2023/2022

Table (4): Distribution of Enrolled Students at Higher Education Institutions by Institute, Scientific Degree and Gender 2022/2023

Institution Type	المجموع			دبلوم مهني			دبلوم متوسط			بكالوريوس			بachelor			Diploma			Bachelor			T Q			High Diploma			Master			D.C			اسم المؤسسة
	T	F	M	T	F	M	T	F	M	T	F	M	T	F	M	T	F	M	T	F	M	T	F	M	T	F	M	T	F	M				
Gender	T	F	M	T	F	M	T	F	M	T	F	M	T	F	M	T	F	M	T	F	M	T	F	M	T	F	M	T	F	M	حسب النوع			
Al- Aqsa University	21535	14594	6941	0	0	0	936	0	936	20033	14339	5694	0	0	0	0	0	0	546	241	305	20	14	6	0	0	0	0	0	0	جامعة القدس			
The Islamic University- Gaza	16836	9741	7095	0	0	0	0	0	14895	8776	6119	158	122	36	8	6	2	1669	774	895	106	63	43	0	0	0	0	0	0	0	0	جامعة الإسلامية - غزة		
Al- Azhar University- Gaza	11115	6070	5045	0	0	0	2	0	10546	5806	4740	0	0	0	0	0	0	539	252	287	28	12	16	0	0	0	0	0	0	0	0	جامعة الأزهر- غزة		
Al- Quds Open University	5341	2709	2632	0	0	0	0	0	5185	2630	2555	50	27	23	0	0	0	106	52	54	0	0	0	0	0	0	0	0	0	0	0	0	جامعة القدس المفتوحة	
Al- Ummah University	550	78	472	0	0	0	107	4	103	443	74	369	0	0	0	0	0	0	0	0	0	0	0	0	0	0	0	0	0	0	0	0	جامعة الأمة للتعليم الممتوح	
University of Palestine	6002	3043	2959	0	0	0	883	340	543	4983	2696	2287	0	0	0	0	0	136	7	129	0	0	0	0	0	0	0	0	0	0	0	0	جامعة فلسطين	
Gaza University	1878	901	977	0	0	0	806	353	453	989	527	462	0	0	0	0	0	83	21	62	0	0	0	0	0	0	0	0	0	0	0	0	جامعة غزة	
AL- Israa University	3514	2150	1364	0	0	0	1545	834	711	1872	1301	571	0	0	0	0	0	97	15	82	0	0	0	0	0	0	0	0	0	0	0	0	جامعة الزمراء	
University College of science & Technology	2534	1259	1275	0	0	0	1937	662	1275	597	597	0	0	0	0	0	0	0	0	0	0	0	0	0	0	0	0	0	0	0	0	0	الكلية الجامعية للعلوم والتكنولوجيا - خان يونس	
University College of Applied Sciences- Gaza	6004	2910	3094	0	0	0	4376	2026	2350	1628	884	744	0	0	0	0	0	0	0	0	0	0	0	0	0	0	0	0	0	0	0	0	الكلية الجامعية للعلوم التطبيقية	
Palestine College of Nursing	224	163	61	0	0	0	0	0	224	163	61	0	0	0	0	0	0	0	0	0	0	0	0	0	0	0	0	0	0	0	0	0	0	كلية فلسطين للتدريب
Palestine Technical College	1318	564	754	0	0	0	758	305	453	560	259	301	0	0	0	0	0	0	0	0	0	0	0	0	0	0	0	0	0	0	0	0	0	كلية فلسطين التقنية
Arab college of Applied science	1068	557	511	0	0	0	991	536	455	77	21	56	0	0	0	0	0	0	0	0	0	0	0	0	0	0	0	0	0	0	0	0	الكلية العربية الجامعية للعلوم التطبيقية	

جدول (4): توزيع الطلبة المسجلين في مؤسسات التعليم العالي حسب المؤسسة والدرجة العلمية والجنس 2023/2022

Table (4): Distribution of Enrolled Students at Higher Education Institutions by Institute, Scientific Degree and Gender 2022/2023

Institution Type	المجموع			دبلوم مهني			دبلوم متوسط			بكالوريوس			تأهيل ترموي			دبلوم عالي			ماجستير			دكتوراه			اسم المؤسسة
	T	F	M	T	F	M	T	F	M	T	F	M	T	F	M	T	F	M	T	F	M	T	F	M	
Gender	213	0	213	0	0	0	0	0	0	213	0	213	0	0	0	0	0	0	0	0	0	0	0	0	
Ribat University college	75	42	33	0	0	0	26	1	25	49	41	8	0	0	0	0	0	0	0	0	0	0	0	0	
University college of Ability Development	485	0	485	0	0	0	439	0	439	46	0	46	0	0	0	0	0	0	0	0	0	0	0	0	
Al- Awda University College	1319	744	575	0	0	0	616	246	370	703	498	205	0	0	0	0	0	0	0	0	0	0	0	0	
Islamic Dawa college	2807	1449	1358	0	0	0	2807	1449	1358	0	0	0	0	0	0	0	0	0	0	0	0	0	0	0	
Al- Aqsa College	2354	976	1378	0	0	0	2354	976	1378	0	0	0	0	0	0	0	0	0	0	0	0	0	0	0	
College of Intermediate Studies - Alazhar	327	147	180	0	0	0	327	147	180	0	0	0	0	0	0	0	0	0	0	0	0	0	0	0	
Zaytona college university	473	230	243	0	0	0	473	230	243	0	0	0	0	0	0	0	0	0	0	0	0	0	0	0	
Gaza College for Tourist & Applied Studies	671	565	106	0	0	0	671	565	106	0	0	0	0	0	0	0	0	0	0	0	0	0	0	0	
Gaza Community of Training College	206	177	29	0	0	0	206	177	29	0	0	0	0	0	0	0	0	0	0	0	0	0	0	0	
Khan Younis Training College	86849	49069	37780	0	0	0	20260	8851	11409	63043	38612	24431	208	149	59	8	6	2	376	1362	1814	154	89	65	
Total																									

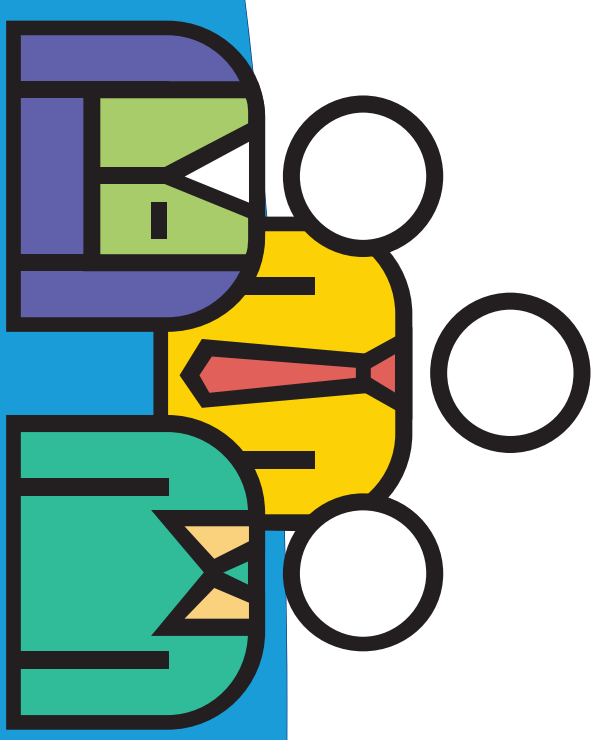
جدول (5): توزيع الطلبة المسجلين في مؤسسات التعليم العالي حسب نوع المؤسسة والدرجة العلمية والجنس 2022/2023

Table (5): Distribution of Enrolled Students at Higher Education Institutions by Institute Type, Scientific Degree and Gender 2022/2023

Institution Type	المجموع			دبلوم مهني		دبلوم متوسط			بكالوريوس			بأهتل تربوي			دبلوم عالي			ماجستير		دكتوراه			اسم المؤسسة		
	T	F	M	T	F	M	T	F	M	T	F	M	T	F	M	T	F	M	T	F	M				
Universities	66771	39286	27485	0	0	0	4279	1531	2748	58946	36149	22797	208	149	59	8	6	2	3176	1362	1814	154	89	65	جامعات
University Colleges	13240	6239	7001	0	0	0	9143	3776	5367	4097	2463	1634	0	0	0	0	0	0	0	0	0	0	0	0	كليات جامعية
Community Colleges	6838	3544	3294	0	0	0	6838	3544	3294	0	0	0	0	0	0	0	0	0	0	0	0	0	0	0	كليات مجتمع
Total	86849	49069	37780	0	0	0	20260	8851	11409	63043	38612	24431	208	149	59	8	6	2	3176	1362	1814	154	89	65	المجموع

جدول (6) : توزيع الطلبة المسجلين في مؤسسات التعليم العالي حسب البرامج العام والجنس 2022/2023
 Table (6) : Distribution of Enrolled Students at Higher Education Institutions by Main Program and Gender 2022/2023

Main Program	المجموع			كليات مجتمع			كليات جامعية			جامعات			البرامج العام
	Total			Community			University			Universities			
	T	F	M	T	F	M	T	F	M	T	F	M	
Gender	15858	12203	3655	599	435	164	627	304	323	14632	11464	3168	
Education	8850	6419	2431	29	5	24	1348	757	591	7473	5657	1816	التربية
Arts, Humanities, Languages	2460	1314	1146	360	223	137	434	201	233	1666	890	776	التدريب والدراسات الإنسانية واللغات
Social Sciences, Journalism & Information	716	495	221	0	0	0	0	0	0	716	495	221	العلوم الاجتماعية والعمليات التجارية
Natural Science, Mathematics & Statistics	21966	9898	12068	2223	1309	914	4548	1987	2561	15195	6602	8593	العلوم الطبيعية، الرياضيات والإحصاء
Business and administration, Law	14720	5689	9031	2191	695	1496	3235	1311	1924	9294	3683	5611	إدارة الأعمال والقانون
Information and Communication Technologies	6044	2289	3755	373	201	172	894	395	499	4777	1693	3084	المعلومات وتكنولوجيا الاتصالات
Engineering, Manufacturing and Construction	405	64	341	21	1	20	21	12	9	363	51	312	الهندسة والتصنيع والبناء
Agriculture, Forestry, Fisheries & Veterinary	15707	10636	5071	991	626	365	2087	1259	828	12629	8751	3878	الزراعة
Health and Welfare	123	62	61	51	49	2	46	13	33	26	0	26	الصحة والخدمات الاجتماعية
Services	86849	49069	37780	6838	3544	3294	13240	6239	7001	66771	39286	27485	الخدمات
Total													المجموع



الطلبة الخريجون

Graduate Students

الكتاب الإحصائي السنوي للتعليم العالي في محافظات غزة 2022/2023
Annual Statistical Book For Higher Education In Gaza Governorates 2022/2023

جدول (7): توزيع الطلبة الخريجين من مؤسسات التعليم العالي حسب المؤسسة والدرجة العلمية والجنس 2023/2022

Table (7): Distribution of Graduates Students from Higher Education Institutions by Institute, Scientific Degree and Gender 2022/2023

Institution Type	المجموع			دبلوم مهني		دبلوم متوسط			بكالوريوس			تأهيل ترموي			دبلوم عالي			ماجستير			دكتوراه			اسم المؤسسة	
	Total			Vocational Diploma		Diploma			Bachelor			T Q			High Diploma			Master			D.C				
Gender	T	F	M	T	F	M	T	F	M	T	F	M	T	F	M	T	F	M	T	F	M	T	F	M	
Al- Aqsa University	2256	1543	713	0	0	0	0	0	0	2020	1444	576	110	46	64	0	0	0	126	53	73	0	0	0	جامعة الأقصى
The Islamic University- Gaza	3270	1939	1331	0	0	0	0	0	0	2333	1471	862	135	91	44	15	10	5	732	334	398	55	33	22	الجامعة الإسلامية غزة -
Al- Azhar University- Gaza	1844	1024	820	0	0	0	0	0	0	1778	985	793	0	0	0	7	6	1	59	33	26	0	0	0	جامعة الأزهر- غزة
Al- Quds Open University	132	72	60	0	0	0	0	0	0	108	57	51	8	4	4	0	0	0	16	11	5	0	0	0	جامعة القدس المفتوحة
Al- Ummah University	41	5	36	0	0	0	0	6	0	35	5	30	0	0	0	0	0	0	0	0	0	0	0	0	جامعة الأمة للتعليم المفتوح
University of Palestine	10897	3809	7088	0	0	0	3346	1116	2230	7510	2688	4822	41	5	36	0	0	0	0	0	0	0	0	0	جامعة فلسطين
Gaza University	58	29	29	0	0	0	25	11	14	33	18	15	0	0	0	0	0	0	0	0	0	0	0	0	جامعة غزة
Al- Israa University	928	554	374	0	0	0	418	231	187	510	323	187	0	0	0	0	0	0	0	0	0	0	0	0	جامعة الإسرائيل
University College of science & Technology –Khan Yunis	387	182	205	0	0	0	357	161	196	30	21	9	0	0	0	0	0	0	0	0	0	0	0	0	الكلية الجامعية للعلوم والتكنولوجيا- خان يونس
University College of Applied sciences- Gaza	1352	544	808	150	36	114	951	397	554	251	111	140	0	0	0	0	0	0	0	0	0	0	0	0	الكلية الجامعية للعلوم التطبيقية
Palestine College of Nursing	85	72	13	0	0	0	0	0	0	85	72	13	0	0	0	0	0	0	0	0	0	0	0	0	كلية فلسطين التمريض


Institution Type	المجموع			دبلوم مهني			دبلوم متوسط			بكالوريوس			بأهيل تربوي			دبلوم عالي			ماجستير			دكتوراه			اسم المؤسسة		
	Total			Vocational Diploma			Diploma			Bachelor			T Q			High Diploma			Master			D C					
Gender	T	F	M	T	F	M	T	F	M	T	F	M	T	F	M	T	F	M	T	F	M	T	F	M			
Palestine technical college	890	327	563	0	0	0	736	281	455	154	46	108	0	0	0	0	0	0	0	0	0	0	0	0	0	كلية فلسطين التقنية	
Arab college of Applied science	120	58	62	0	0	0	104	52	52	16	6	10	0	0	0	0	0	0	0	0	0	0	0	0	0	الكلية العربية الجامعية للعلوم التطبيقية	
Ribat university college	70	0	70	0	0	0	0	0	0	70	0	70	0	0	0	0	0	0	0	0	0	0	0	0	0	كلية الرباط الجامعية	
University college of Ability Development	40	15	25	0	0	0	18	3	15	22	12	10	0	0	0	0	0	0	0	0	0	0	0	0	0	كلية تنمية القدرات الجامعية	
Al - Awda University College	0	0	0	0	0	0	0	0	0	0	0	0	0	0	0	0	0	0	0	0	0	0	0	0	0	كلية العودة الجامعية	
Islamic Dawra college	214	159	55	0	0	0	43	19	24	171	140	31	0	0	0	0	0	0	0	0	0	0	0	0	0	كلية الدعوة الإسلامية (دير البلاح - الشمال)	
AL - Aqsa College	406	214	192	0	0	0	406	214	192	0	0	0	0	0	0	0	0	0	0	0	0	0	0	0	0	كلية مجتمع الأقصى للدراسات المتوسطة	
College of Intermediate Studies - Alazhar	1728	747	981	0	0	0	1728	747	981	0	0	0	0	0	0	0	0	0	0	0	0	0	0	0	0	كلية الدراسات المتوسطة - جامعة الأزهر	
Zaytona college university	35	15	20	0	0	0	35	15	20	0	0	0	0	0	0	0	0	0	0	0	0	0	0	0	0	0	كلية الزيتونة للعلوم والتنمية
Gaza college for tourist and applied studies	17	11	6	0	0	0	17	11	6	0	0	0	0	0	0	0	0	0	0	0	0	0	0	0	0	0	كلية مجتمع غزة للدراسات السياحية والتطبيقية
Gaza Community of Training College	292	225	67	0	0	0	292	225	67	0	0	0	0	0	0	0	0	0	0	0	0	0	0	0	0	0	كلية مجتمع تدريب غزة - الأوروا
Khan Younis Training College	80	63	17	0	0	0	80	63	17	0	0	0	0	0	0	0	0	0	0	0	0	0	0	0	0	0	كلية تدريب خان يونس - الأوروا
Total	25142	11607	13535	150	36	114	8562	3546	5016	15126	7399	7727	294	146	148	22	16	6	933	431	502	55	33	22	0	المجموع	

جدول (8): توزيع الطلبة الخريجين من مؤسسات التعليم العالي حسب نوع المؤسسة والدرجة العلمية والجنس 2022/2023
 Table (8) : Distribution of Graduates Students from Higher Education Institutions by Institute Type, Scientific Degree and Gender 2022/2023

Institution Type	المجموع			دبلوم مهني			دبلوم متوسط			بكالوريوس			تأهيل ترويحي			دبلوم عالي			ماجستير			دكتوراه			اسم المؤسسة
	T	F	M	T	F	M	T	F	M	T	F	M	T	F	M	T	F	M	T	F	M	T	F	M	
Gender	T	F	M	T	F	M	T	F	M	T	F	M	T	F	M	T	F	M	T	F	M	T	F	M	حسب النوع
Universities	19426	8975	10451	0	0	0	3795	1358	2437	14327	6991	7336	294	146	148	22	16	6	933	431	502	55	33	22	جامعات
University Colleges	3158	1357	1801	150	36	114	2209	913	1296	799	408	391	0	0	0	0	0	0	0	0	0	0	0	0	كليات جامعية
Community Colleges	2558	1275	1283	0	0	0	2558	1275	1283	0	0	0	0	0	0	0	0	0	0	0	0	0	0	0	كليات مجتمع
Total	25142	11607	13535	150	36	114	8562	3546	5016	15126	7399	7727	294	146	148	22	16	6	933	431	502	55	33	22	المجموع

جدول (9): توزيع الطلبة الخريجين من مؤسسات التعليم العالي حسب البرامج العام والجنس 2022/2023
 Table (9) : Distribution of Graduates Students from Higher Education Institutions by Main Program and Gender 2022/2023

Main Program	المجموع			كليات مجتمع			كليات جامعية			جامعات			البرامج العام
	Total			Community			University			Universities			
	T	F	M	T	F	M	T	F	M	T	F	M	
Gender	2881	2221	660	103	77	26	73	55	18	2705	2089	616	
Education	1098	789	309	0	0	0	236	168	68	862	621	241	التربية
Arts, Humanities, Languages	1287	486	801	207	98	109	87	46	41	993	342	651	الادب والدراسات الإنسانية واللغات العلوم الاجتماعية والأعمال التجارية
Social Sciences, Journalism & Information	200	91	109	0	0	0	26	0	26	174	91	83	العلوم الطبيعية والرياضيات والاحصاء
Natural Science, Mathematics & Statistics	8936	3369	5567	981	510	471	648	287	361	7307	2572	4735	إدارة الأعمال والقانون
Business administration, Law	3311	926	2385	430	137	293	949	229	720	1932	560	1372	المعلومات وتكنولوجيا الاتصالات
Information & Communication Technologies	2162	513	1649	106	66	40	108	33	75	1948	414	1534	الهندسة والتصنيع والبناء
Engineering, Manufacturing & Construction	51	6	45	6	0	6	0	0	0	45	6	39	الزراعة
Agriculture, Forestry, Fisheries & Veterinary	4929	3132	1797	725	387	338	744	465	279	3460	2280	1180	الصحة والخدمات الاجتماعية
Health & Welfare	287	74	213	0	0	0	287	74	213	0	0	0	الخدمات
Services	25142	11607	13535	2558	1275	1283	3158	1357	1801	19426	8975	10451	المجموع
Total													



العاملون المفرغون Full Time Staff

الكتاب الإحصائي السنوي للتعليم العالي في محافظات غزة 2022/2023
Annual Statistical Book For Higher Education In Gaza Governorates 2022/2023

جدول (10) : توزيع العاملين المفرغين في مؤسسات التعليم العالي حسب الدرجة العلمية والجنس 2023/2022

Table (10) : Distribution of Full Time Staff at Higher Education Institutions by Scientific Degree and Gender 2022/2023

Institution Type	المجموع			دبلوم مهني			دبلوم متوسط			بكالوريوس			تأهيل تربوي			دبلوم عالي			ماجستير			دكتوراه			اسم المؤسسة
	Total			Vocational Diploma			Diploma			Bachelor			T Q			High Diploma			Master			D. C			
Gender	T	F	M	T	F	M	T	F	M	T	F	M	T	F	M	T	F	M	T	F	M	T	F	M	حسب النوع
Al- Aqsa University	912	183	729	146	6	140	14	0	14	69	8	61	193	65	128	0	0	0	239	76	163	251	28	223	جامعة الأقصى
The Islamic university- Gaza	845	105	740	230	28	202	13	0	13	118	10	108	94	26	68	1	1	0	142	23	119	247	17	230	الجامعة الإسلامية غزة-
Al- Azhar University- Gaza	542	53	489	95	1	94	0	0	0	32	4	28	162	26	136	0	0	0	48	7	41	205	15	190	جامعة الأزهر- غزة
Al- Quds Open University	254	29	225	54	0	54	0	0	0	31	7	24	92	17	75	0	0	0	31	3	28	46	2	44	جامعة القدس المفتوحة
Al- Ummah University	17	0	17	4	0	4	0	0	0	1	0	1	3	0	3	0	0	0	4	0	4	5	0	5	جامعة الأمة للتعليم المفتوح
University of Palestine	186	38	148	30	2	28	1	0	1	28	5	23	48	15	33	2	0	2	37	13	24	40	3	37	جامعة فلسطين
Gaza University	72	17	55	12	3	9	0	0	0	7	1	6	22	7	15	0	0	0	14	3	11	17	3	14	جامعة غزة
Al-Israa University	160	31	129	35	2	33	0	0	0	16	3	13	53	14	39	0	0	0	29	8	21	27	4	23	جامعة الإسرائ
University College of science & Technology—Khan Yunis	211	30	181	31	6	25	0	0	0	20	3	17	40	11	29	0	0	0	81	10	71	39	0	39	الكلية الجامعية للعلوم والتكنولوجيا- خان يونس
University College of Applied Sciences-- Gaza	324	63	261	66	12	54	5	0	5	48	8	40	83	18	65	1	1	0	93	21	72	28	3	25	الكلية الجامعية للعلوم التطبيقية
Palestine College of Nursing	52	18	34	6	1	5	0	0	0	1	1	0	42	16	26	0	0	0	0	0	0	3	0	3	كلية فلسطين للتدريب
Palestine Technical College	167	42	125	33	2	31	0	0	0	23	6	17	40	14	26	0	0	0	43	13	30	28	7	21	كلية فلسطين التقنية

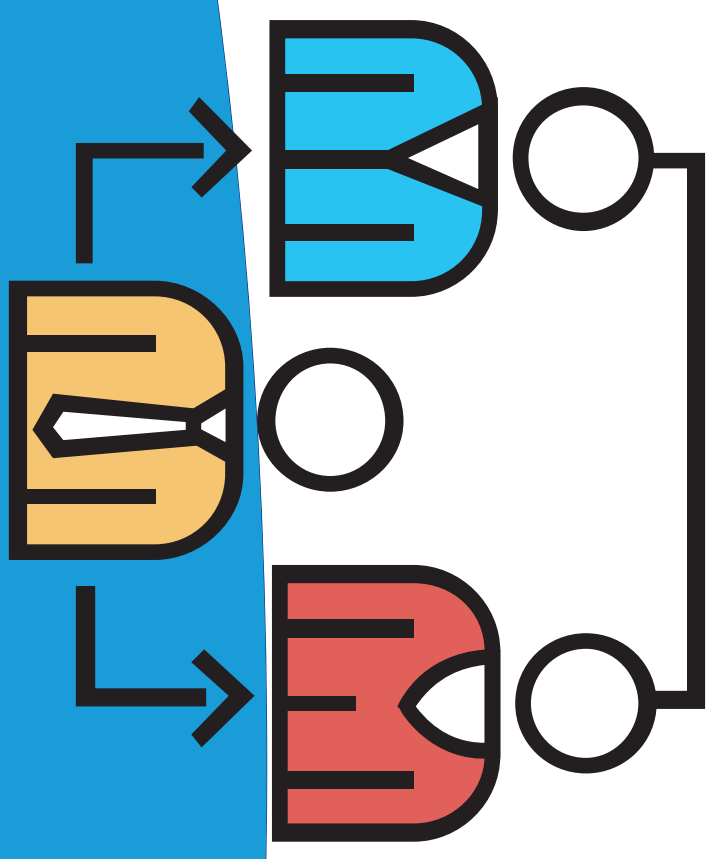
Institution Type	المجموع			دبلوم مهني			دبلوم متوسط			بكالوريوس			تأهيل تربوي			دبلوم عالي			ماجستير			دكتوراه			اسم المؤسسة
	Total			Vocational Diploma			Diploma			Bachelor			T Q			High Diploma			Master			D.C			
Gender	T	F	M	T	F	M	T	F	M	T	F	M	T	F	M	T	F	M	T	F	M	T	F	M	حسب النوع
Arab College of Applied Science	53	7	46	5	0	5	0	0	5	0	5	7	0	0	7	0	0	24	4	20	12	3	9	الكلية العربية الجامعية للعلوم التطبيقية	
Ribat University College	134	0	134	50	0	50	0	0	12	0	12	54	0	0	54	0	0	10	0	10	8	0	8	كلية الرباط الجامعية	
University College of Ability Development	17	7	10	0	0	0	0	0	1	0	1	7	3	4	0	0	7	3	4	2	1	1	1	كلية تنمية القدرات الجامعية	
Al - Awda University College	7	1	6	0	0	0	0	0	0	1	0	0	0	0	0	0	5	1	4	1	0	1	1	كلية العودة الجامعية	
Islamic Dawa College	100	25	75	20	3	17	1	0	4	1	3	16	5	11	0	0	38	16	22	21	0	21	21	كلية الدعوة الإسلامية (در البطح الشمال)	
Al- Aqsa College	200	71	129	8	4	4	7	2	6	3	3	93	45	48	2	2	0	58	12	46	26	3	23	كلية مجتمع الأقصى للدراسات المتوسطة	
College of Intermediate Studies - Alazhar	19	2	17	4	0	4	0	0	4	1	3	7	0	7	0	0	4	1	3	0	0	0	0	كلية الدراسات المتوسطة - جامعة الأزهر	
Zaytona College University	15	7	8	2	0	2	0	0	0	0	0	7	6	1	0	0	3	0	3	3	1	1	2	كلية الزيتونة للعلوم والتربية	
Gaza College for tourist & Applied Studies	24	11	13	1	0	1	1	0	4	3	1	6	3	3	0	0	10	4	6	2	1	1	1	كلية مجتمع غزة للدراسات السياحية والتطبيقية	
Gaza Community of Training College	113	25	88	22	1	21	4	0	3	2	1	44	10	34	0	0	36	12	24	4	0	4	4	كلية مجتمع تدريب غزة - الأوزوا	
Khan Younis Training College	29	8	21	3	1	2	0	0	5	0	5	13	3	10	0	0	7	4	3	1	0	1	1	كلية تدريب خان يونس - الأوزوا	
Total	4453	773	3680	857	72	785	46	2	439	66	373	1126	304	822	6	4	2	963	234	729	1016	91	925	المجموع	

جدول (11): توزيع العاملين المرغين في مؤسسات التعليم العالي حسب الرتبة الأكاديمية والجنس 2022/2023

Table (11): Distribution of Full Time Staff at Higher Education Institutions by Institute Type, Academic Degree and Gender 2022/2023

Institution Type	العاملون غير الأكاديميين			Academic Staff / الأكاديميون			أستاذ			اسم المؤسسة												
	Non Academic Staff	المجموع	مدرس	محااضر	أستاذ مساعد	استاذ مشارك	Full Professor															
Gender	T	F	M	T	F	M	T	F	M	T	F	M										
Al - Aqsa University	504	113	391	408	70	338	14	4	10	159	41	118	169	22	147	47	2	45	19	1	18	جامعة الأقصى
The Islamic University- Gaza	543	74	469	302	31	271	37	8	29	18	7	11	74	8	66	70	5	65	103	3	100	الجامعة الإسلامية - غزة
Al - Azhar University - Gaza	285	25	260	257	28	229	33	6	27	19	7	12	99	8	91	53	4	49	53	3	50	جامعة الأزهر- غزة
Al - Quds Open University	184	24	160	70	5	65	5	1	4	19	2	17	14	1	13	25	1	24	7	0	7	جامعة القدس المفتوحة
Al - Ummah University	12		12	5	0	5	0	0	0	0	0	0	5	0	5	0	0	0	0	0	0	جامعة الأمة للتعليم المفتوح
University of Palestine	134	25	109	52	13	39	17	8	9	8	4	4	20	1	19	5	0	5	2	0	2	جامعة فلسطين
Gaza University	44	12	32	28	5	23	0	0	0	11	2	9	14	3	11	2	0	2	1	0	1	جامعة غزة
AL-Israa University	95	16	79	65	15	50	10	3	7	28	8	20	27	4	23	0	0	0	0	0	0	جامعة الإسرائ
University College of Science & Technology –Khan Yunis	89	18	71	122	12	110	11	4	7	76	8	68	35	0	35	0	0	0	0	0	0	الكلية الجامعية للعلوم والتكنولوجيا- خان يونس
University College of Applied Sciences - Gaza	218	39	179	106	24	82	66	19	47	17	2	15	21	3	18	0	0	0	2	0	2	الكلية الجامعية للعلوم التطبيقية
Palestine college of nursing	45	15	30	7	3	4	0	0	0	7	3	4	0	0	0	0	0	0	0	0	0	كلية فلسطين للتدريب

Institution Type	العلمون غير الأكاديميين			العلمون الأكاديميون / Academic Staff			المجموع			مدرّس			محاضر			أستاذ مساعد			استاذ مشارك			أستاذ			اسم المؤسسة
	Total			Total			Instructor			Lecture			Assistant Professor			Associate Professor			Full Professor						
Gender	T	F	M	T	F	M	T	F	M	T	F	M	T	F	M	T	F	M	T	F	M	T	F	M	
Palestine technical college	105	25	80	62	17	45	11	4	7	28	8	20	23	5	18	0	0	0	0	0	0	0	0	0	كلية فلسطين التقنية
Arab college of Applied science	15		15	38	7	31	6	0	6	32	7	25	0	0	0	0	0	0	0	0	0	0	0	0	الكلية العربية الجامعة للعلوم التطبيقية
Ribat university college	122		122	12	0	12	0	0	0	3	0	3	9	0	9	0	0	0	0	0	0	0	0	0	كلية الرباط الجامعة
University college of Ability Development	4	2	2	13	5	8	7	3	4	4	1	3	2	1	1	0	0	0	0	0	0	0	0	0	كلية تنمية القدرات الجامعة
Al- Awda university college	4	1	3	3	0	3	0	0	0	2	0	2	1	0	1	0	0	0	0	0	0	0	0	0	كلية العودة الجامعة
Islamic Dawa college	44	11	33	56	14	42	1	0	1	55	14	41	0	0	0	0	0	0	0	0	0	0	0	0	كلية الدعوة الإسلامية (دير البلح - الشمال)
AL- Aqsa College	28	3	25	172	68	104	90	46	44	58	19	39	24	3	21	0	0	0	0	0	0	0	0	0	كلية مجتمع الأقصى للدراسات المتوسطة
College of Intermediate Studies - Alazhar	15	1	14	4	1	3	4	1	3	0	0	0	0	0	0	0	0	0	0	0	0	0	0	0	كلية الدراسات المتوسطة - جامعة الأزهر
Zaytona college university	13	6	7	2	1	1	0	0	0	2	1	1	0	0	0	0	0	0	0	0	0	0	0	0	كلية الزيتونة للعلوم والتنمية
Gaza college for tourist and applied studies	10	4	6	14	7	7	12	6	6	2	1	1	0	0	0	0	0	0	0	0	0	0	0	0	كلية مجتمع غزة للدراسات السياحية والتطبيقية
Gaza Community of Training College	47	7	40	66	18	48	30	8	22	32	10	22	4	0	4	0	0	0	0	0	0	0	0	0	كلية مجتمع تدريب غزة - الأورورا
Khan Younis Training College	13	1	12	16	7	9	3	1	2	13	6	7	0	0	0	0	0	0	0	0	0	0	0	0	كلية تدريب خان يونس - الأورورا
Total	2573	422	2151	1880	351	1529	357	122	235	593	151	442	541	59	482	202	12	190	187	7	180				المجموع



العاملون غير المفرغين Part Time Staff

الكتاب الإحصائي السنوي للتعليم العالي في محافظات غزة 2022/2023
Annual Statistical Book For Higher Education In Gaza Governorates 2022/2023

جدول (12): توزيع العاملين غير المرغبين في مؤسسات التعليم العالي حسب الدرجة العلمية والجنس 2023/2022

Table (12): Distribution of Part Time Staff at Higher Education Institutions by Institute Type, Scientific Degree and Gender 2022/2023

Institution Type	المجموع		دبلوم مهني		دبلوم متوسط		بكالوريوس		تأهيل تدريبي		دبلوم عالي		ماجستير		دكتوراه		اسم المؤسسة		
	T	F	T	F	T	F	T	F	T	F	T	F	T	F	T	F			
Gender	T	F	M	T	F	M	T	F	M	T	F	M	T	F	M	T	F	حسب النوع	
Al-Aqsa University	10	1	9	6	0	6	1	0	1	0	0	0	0	0	0	0	0	جامعة الأقصى	
The Islamic University- Gaza	53	13	40	0	0	0	0	0	17	10	7	0	0	0	23	3	20	الجامعة الإسلامية غزة -	
Al- Azhar University - Gaza	197	98	99	47	17	30	0	0	113	74	39	0	0	17	5	12	20	جامعة الأزهر - غزة	
Al- Quds Open University	0	0	0	0	0	0	0	0	0	0	0	0	0	0	0	0	0	جامعة القدس المفتوحة	
Al- Umrah University	0	0	0	0	0	0	0	0	0	0	0	0	0	0	0	0	0	جامعة الأمة للتعليم المفتوح	
University of Palestine	0	0	0	0	0	0	0	0	0	0	0	0	0	0	0	0	0	جامعة فلسطين	
Gaza University	0	0	0	0	0	0	0	0	0	0	0	0	0	0	0	0	0	جامعة غزة	
Al-Israa University	64	14	50	0	0	0	0	0	5	2	3	0	0	32	8	24	27	جامعة الإسرائ	
University College of Science & Technology	37	7	30	7	0	7	0	11	3	14	0	0	0	2	1	1	0	الكلية الجامعية للعلوم والتكنولوجيا - خان يونس	
University College of Applied Sciences- Gaza	534	117	417	4	0	4	2	43	18	308	81	227	5	2	3	144	130	28	الكلية الجامعية للعلوم التطبيقية
Palestine College of Nursing	0	0	0	0	0	0	0	0	0	0	0	0	0	0	0	0	0	0	كلية فلسطين للمريض
Palestine Technical College	21	1	20	0	0	0	0	0	0	7	0	7	0	0	0	6	6	8	كلية فلسطين التقنية

Institution Type	الجموع			دبلوم مهني			دبلوم متوسط			بكالوريوس			تأهيل تربوي			دبلوم عالي			ماجستير			دكتوراه			اسم المؤسسة
	Total			Vocational Diploma			Diploma			Bachelor			T Q			High Diploma			Master			D.C			
Gender	T	F	M	T	F	M	T	F	M	T	F	M	T	F	M	T	F	M	T	F	M	T	F	M	حسب النوع
Arab College of Applied Science	59	12	47	0	0	0	0	0	0	2	1	1	9	2	7	0	0	0	44	9	35	4	0	4	الكلية العربية الجامعية للعلوم التطبيقية
Ribat university College	0	0	0	0	0	0	0	0	0	0	0	0	0	0	0	0	0	0	0	0	0	0	0	0	كلية الرباط الجامعية
University college of Ability Development	23	9	14	0	0	0	0	0	0	0	0	4	2	2	2	0	0	0	11	6	5	8	1	7	كلية تنمية القدرات الجامعية
Al - Awda university college	9	1	8	4	0	4	0	0	0	3	0	3	1	1	0	0	0	0	0	0	0	1	0	1	كلية العودة الجامعية
Islamic Dawa College	0	0	0	0	0	0	0	0	0	0	0	0	0	0	0	0	0	0	0	0	0	0	0	0	كلية الدعوة الإسلامية (دير اليلج - الشمال)
AL - Aqsa College	0	0	0	0	0	0	0	0	0	0	0	0	0	0	0	0	0	0	0	0	0	0	0	0	كلية مجتمع الانقاص للدراسات المتوسطة
College of Intermediate Studies - Alazhar	29	9	20	0	0	0	0	0	0	0	0	6	2	4	0	0	0	22	7	15	1	0	1	كلية الدراسات المتوسطة - جامعة الأزهر	
Zaytona college university	31	8	23	2	0	2	0	0	0	0	0	7	4	3	0	0	0	18	3	15	4	1	3	كلية الزيتونة للعلوم والتربية	
Gaza College for Tourist & Applied Studies	2	0	2	0	0	0	0	0	0	0	0	1	0	1	0	0	0	0	0	0	0	1	0	1	كلية مجتمع غزة للدراسات السياحية والتطبيقية
Gaza Community of Training College	0	0	0	0	0	0	0	0	0	0	0	0	0	0	0	0	0	0	0	0	0	0	0	0	كلية مجتمع تدريب غزة - الأونروا
Khan Younis Training College	0	0	0	0	0	0	0	0	0	0	0	0	0	0	0	0	0	0	0	0	0	0	0	0	كلية تدريب خان يونس - الأونروا
Total	1069	290	779	70	17	53	3	1	2	59	22	37	498	182	316	5	2	3	319	56	263	115	10	105	المجموع

جدول (13): توزيع العاملين غير المرغبين حسب الرتبة الأكاديمية والجنس 2023/2022
 Table (13): Distribution of Part Time Staff at Higher Education Institutions by Institute Type, Academic Degree and Gender 2022/2023

Institution Type	العاملون الأكاديميون / Academic Staff												اسم المؤسسة			
	العاملون غير الأكاديميين Non Academic Staff			المجموع Total		مدرّس Instructor		محاضر Lecture		أستاذ مساعد Assistant Professor		استاذ مشارك Associate Professor		أستاذ Full Professor		
Gender	T	F	M	T	F	M	T	F	M	T	F	M	T	F	M	حسب النوع
Al - Aqsa University	7	0	7	3	1	2	0	0	3	1	2	0	0	0	0	جامعة الأقصى
The Islamic University- Gaza	9	4	5	44	9	35	22	2	20	10	7	3	8	0	2	الجامعة الإسلامية - غزة
Al- Azhar University - Gaza	53	19	34	144	79	65	57	29	28	66	48	18	19	2	2	جامعة الأزهر- غزة
Al- Quds Open University	0	0	0	0	0	0	0	0	0	0	0	0	0	0	0	جامعة القدس المفتوحة
Al- Ummah University	0	0	0	0	0	0	0	0	0	0	0	0	0	0	0	جامعة الأمة للتعليم المفتوح
University of Palestine	0	0	0	0	0	0	0	0	0	0	0	0	0	0	0	جامعة فلسطين
Gaza University	0	0	0	0	0	0	0	0	0	0	0	0	0	0	0	جامعة غزة
Al-Israa University	0	0	0	64	14	50	3	1	2	34	9	25	27	4	23	جامعة الإسرائ
University College of science & Technology	37	7	30	0	0	0	0	0	0	0	0	0	0	0	0	الكلية الجامعية للعلوم والتكنولوجيا - خان يونس
University College of Applied Sciences- Gaza	158	55	103	376	62	314	359	61	298	6	1	5	11	0	11	الكلية الجامعية للعلوم التطبيقية
Palestine College of Nursing	0	0	0	0	0	0	0	0	0	0	0	0	0	0	0	كلية فلسطين للتربية
Palestine Technical College	0	0	0	21	1	20	7	0	7	6	0	6	8	1	7	كلية فلسطين التقنية

جدول (13): توزيع العاملين غير المؤهلين في مؤسسات التعليم العالي حسب الزبنة الأكاديمية والجنس 2023/2022
 Table (13): Distribution of Part Time Staff at Higher Education Institutions by Institute Type, Academic Degree and Gender 2022/2023

Institution Type	العاملون غير الأكاديميين						العاملون الأكاديميون / Academic Staff						اسم المؤسسة				
	Non Academic Staff		المجموع		مدرّس		مُحاضر		أستاذ مساعد		استاذ مشارك			أستاذ			
Gender	Total		Total		Instructor		Lecture		Assistant Professor		Associate Professor		Full Professor		حسب النوع		
	T	F	T	F	T	F	T	F	T	F	T	F	T	F		M	
Arab College Of Applied Science	3	1	2	56	11	45	0	0	56	11	45	0	0	0	0	0	الكلية العربية الجامعة للعلوم التطبيقية
Ribat University College	0	0	0	0	0	0	0	0	0	0	0	0	0	0	0	0	كلية الرباط الجامعية
University College of Ability Development	4	2	2	19	7	12	11	6	5	0	0	6	1	5	2	0	كلية تنمية القدرات الجامعية
Al- Awda university college	8	1	7	1	0	1	0	0	0	0	1	0	1	0	0	0	كلية العودة الجامعية
Islamic Dawa College	0	0	0	0	0	0	0	0	0	0	0	0	0	0	0	0	كلية الدعوة الإسلامية (دير البلح - الشمال)
Al- Aqsa College	0	0	0	0	0	0	0	0	0	0	0	0	0	0	0	0	كلية مجتمع الأقصى للدراسات المتوسطة
College of Intermediate Studies - Alazhar	0	0	0	29	9	20	29	9	20	0	0	0	0	0	0	0	كلية الدراسات المتوسطة - جامعة الأزهر
Zaytona College University	10	3	7	21	5	16	0	0	21	5	16	0	0	0	0	0	كلية الزيتونة للعلوم والتنمية
Gaza College For Tourist And Applied Studies	0	0	0	2	0	2	1	0	1	0	1	0	0	0	0	0	كلية مجتمع غزة للدراسات السياحية والتطبيقية
Gaza Community of Training College	0	0	0	0	0	0	0	0	0	0	0	0	0	0	0	0	كلية مجتمع تدريب غزة - الأورورا
Khan Younis Training College	0	0	0	0	0	0	0	0	0	0	0	0	0	0	0	0	كلية تدريب خان يونس - الأورورا
Total	289	92	197	780	198	582	489	108	381	203	82	121	80	8	72	6	المجموع

ملحق مؤسسات التعليم العالي / Higher Education Institutions											
أدنى درجة تمحها	أعلى درجة تمحها	ملكية بناء المؤسسة	جنس المؤسسة	نوع المؤسسة	الجهة المشرفة	سنة التأسيس	اسم رئيس المؤسسة	العنوان	المؤسسة		
Upper Degree	High Degree	Institution ownership	Gender of Institution	Institution Type	The supervisor	Year of Establishment	Name of the head of the Institution	Address	Institution	N	
بكالوريوس	دكتوراه	ملك	ذكور/إناث	جامعة	حكومية	1991	د. أيمن صبح	غزة - شارع جمال عبد الناصر خان يونس	جامعة الأفصح	1	
بكالوريوس	دكتوراه	ملك	ذكور/إناث	جامعة	عامة	1978	أ.د. ناصر أسماعيل فرحات	الرمال الجنوبي - شارع جمال عبد الناصر	الجامعة الإسلامية - غزة	2	
دبلوم متوسط	دكتوراه	ملك	ذكور/إناث	جامعة	عامة	1991	د. أحمد أسعد التيان	شارع جمال عبد الناصر - غزة	جامعة الأزهر - غزة	3	
بكالوريوس	ماجستير	ملك	ذكور/إناث	تعليم مفتوح	عامة	1985	د. رأفت جودة	محافظة غزة - الرئاسة (القدس - الشيخ جراح)	جامعة القدس المفتوحة	4	
دبلوم	بكالوريوس	ملك/مستأجر	ذكور/إناث	تعليم مفتوح	خاصة	2007	د. نصر مدوح	مدينة الزهراء	جامعة الأمة للتعليم المفتوح	5	
دبلوم	ماجستير	ملك	ذكور/إناث	جامعة	خاصة	2005	د. جبر الداعور	غزة - مدينة الزهراء	جامعة فلسطين	6	
دبلوم	بكالوريوس	ملك	ذكور/إناث	جامعة	خاصة	2007	أ.د. رياض الخزري	غزة - تل الهول - شارع عون الشوا	جامعة غزة	7	
دبلوم	بكالوريوس	ملك	ذكور / إناث	جامعة	خاصة	2013	د. عدنان الحجار	غزة - شارع يافا - المحطة	جامعة الإسراء	8	
دبلوم	بكالوريوس	ملك	ذكور/إناث	كلية جامعية	حكومية	1990	د. أحمد عايش أبو شنب	خان يونس - قيران الحجار	الكلية الجامعية للعلوم والتكنولوجيا/ خان يونس	9	
دبلوم	بكالوريوس	ملك	ذكور/إناث	كلية جامعية	حكومية	1992	د. هيثم عايش	دير البلح	كلية فلسطين التقنية	10	
دبلوم	بكالوريوس	ملك	ذكور/إناث	كلية جامعية	خاصة	1998	أ.د. رفعت تميم رستم	غزة - تل الهوا - متفرع من شارع عون الشوا	الكلية الجامعية للعلوم التطبيقية	11	
بكالوريوس	بكالوريوس	مستأجر	ذكور/إناث	كلية جامعية	خاصة	1999	م. وحي صالح عواجة	رفح - متفرع المشروع	الكلية العربية الجامعية للعلوم التطبيقية	12	

ملحق مؤسسات التعليم العالي / Higher Education Institutions										
أدنى درجة تمنحها	أعلى درجة تمنحها	ملكية بناء المؤسسة	جنس المؤسسة	نوع المؤسسة	الجهة المشرفة	سنة التأسيس	اسم رئيس المؤسسة	العنوان	المؤسسة	ر
Upper Degree	High Degree	Institution ownership	Gender of Institution	Institution Type	The supervisor	Year of Establishment	Name of the head of the Institution	Address	Institution	N
دبلوم	بكالوريوس	ملك	ذكور/إناث	كلية جامعية	حكومية	1976	د. خليل محمد شعيب	خانيونس - الفخاري	كلية فلسطين للتمريض	13
دبلوم	بكالوريوس	ملك	ذكور	كلية جامعية	حكومية	1999	د. شكري علي الطويل	دير البلح - بحوار مستشفى الأفضى / بيت لاهيا - بحوار جامعة القدس المفتوحة	كلية الدعوة الإسلامية (دير البلح -الشمال)	14
دبلوم	بكالوريوس	ملك/مستأجر	ذكور/إناث	كلية جامعية	حكومية	2009	د. ناصر ديب سلمان	غزة - مقابل إستراحة الودح	كلية البراءة الجامعية	15
دبلوم	بكالوريوس	مستأجر	ذكور/إناث	كلية جامعية	خاصة	2008	د. هشام سليم المغازي	غزة - الجوازات - شارع مصطفى حافظ	كلية العودة الجامعية	16
دبلوم مهني	دبلوم متوسط	ملك	ذكور	كلية متوسطة	خاصة	2009	أ. مروة فخرى المصري	خانيونس	كلية الزيتونة للعلوم والتنمية المتوسطة	17
دبلوم	دبلوم	ملك	ذكور/إناث	كلية متوسطة	حكومية	2008	أ.د. تيسير نشوان	خان يونس - البلد - شارع القسام	كلية مجتمع الأفضى للدراسات المتوسطة	18
دبلوم	دبلوم	مستأجر	ذكور/إناث	كلية متوسطة	عامة	1996	د. جهاد محمد الطويل	غزة - الرمال الجنوبي	كلية الدراسات المتوسطة - جامعة الأزهر	19
دبلوم	دبلوم	ملك/مستأجر	ذكور/إناث	كلية متوسطة	خاصة	2004	أ. خضر فهمي أبو شعبان	غزة - شارع الصناعة - مبنى محافظة غزة سابقاً	كلية مجتمع غزة للدراسات السياسية والتطبيقية	20
دبلوم	دبلوم	ملك	ذكور/إناث	كلية متوسطة	وكالة غوث	1953	أ. رابية شعبان حلس	غزة - شارع الصناعة	كلية مجتمع تدريب غزة - الأورورا	21
دبلوم	دبلوم	ملك	ذكور/إناث	كلية متوسطة	وكالة غوث	2007	د. غسان أبو عرف	خان يونس - حي الأمل - خلف العيادة البيانية	كلية تدريب خانيونس - الأورورا	22
دبلوم	بكالوريوس	ملك	ذكور/إناث	كلية جامعية	خاصة	1995	د. جين اليزابيث كادر	خانيونس - حي الأمل	كلية تنمية القدرات الجامعية	23

الكتاب الإحصائي السنوي

للتعليم العالي في محافظات غزة : 2023/2022

Annual Statistical Book

For Higher Education In Gaza Governorates 2022/2023

📍 غزة - تل الهوا - شارع بيروت

📄 ت.ب. (5285) غزة - فلسطين

☎ فاكس 0097- 08- 2641286

✉ بريد إلكتروني asaleh@moegaza.edu.ps

🌐 موقع الكتروني www.mohe.ps